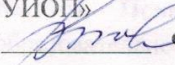




Муниципальное автономное общеобразовательное учреждение
«Средняя общеобразовательная школа №2 с углубленным изучением отдельных предметов»
города Губкина Белгородской области

<p>«СОГЛАСОВАНО» Заместитель директора школы по УВР МАОУ «СОШ №2 с УИОП»  Фунтикова Г. Д. «21» июня 2021г.</p>	<p>РЕКОМЕНДОВАНО к использованию Педагогическим советом МАОУ «СОШ №2 с УИОП» Протокол № 14 от «30» августа 2021г.</p>	<p>«УТВЕРЖДАЮ» Директор МАОУ СОШ №2 с УИОП г. Губкина Евсюкова В.Е.  Приказ № 312 от «31» августа 2021г.</p> 
--	--	---

РАБОЧАЯ ПРОГРАММА

по учебному предмету

«Технология»

начальное общее образование: 1-4 классы

(ФГОС)

Срок реализации: 4 года

Составлена на основе федерального государственного образовательного стандарта начального общего образования по технологии, примерной основной образовательной программы начального общего образования, авторской программы: Технология. Рабочие программы. Предметная линия учебников системы «Перспектива». 1-4 классы. Авторы Н.И. Роговцева, С.В. Анащенкова. – М.: Просвещение, 2014.

Составители рабочей программы
учителя начальных классов:
Бредихина Елена Викторовна,
Зубкова Светлана Александровна,
Липовская Ирина Васильевна,
Малахова Валентина Николаевна,
Мысева Инна Вячеславовна,
Овцынова Ольга Васильевна,
Паршина Оксана Евгеньевна,
Приходько Любовь Сергеевна

Губкин
2021 год

ПОЯСНИТЕЛЬНАЯ ЗАПИСКА

Рабочая программа по учебному предмету «Технология» для 1-4 классов составлена на основе федерального государственного образовательного стандарта начального общего образования по технологии (утвержден приказом Министерства образования и науки Российской Федерации от 6 октября 2009 г. № 373 (в ред. Приказов Минобрнауки РФ от 26.11.2010 №1241, от 22.09.2011 №2357, от 18.12.2012 №1060, от 29.12.2014 №1643, от 18.05.2015 №507, от 31.12.2015 №1576), Приказа Минпросвещения РФ от 11.12.2020 №712), примерной основной образовательной программы начального общего образования (одобрена решением федерального учебно-методического объединения по общему образованию (протокол от 8 апреля 2015г. №1/15, в редакции протокола №3/15 от 28.10.2015 федерального учебно-методического объединения по общему образованию), авторской программы Технология. Рабочие программы. Предметная линия учебников системы «Перспектива». 1-4 классы. Авторы Н.И. Роговцева, С.В. Анащенкова – М.: Просвещение, 2014.

На изучение технологии в каждом классе начальной школы отводится 1 ч в неделю. Курс рассчитан на 135 ч: 33 ч – в 1 классе, по 34 ч – во 2 - 4 классах (34 учебные недели в каждом классе).

ПЛАНИРУЕМЫЕ РЕЗУЛЬТАТЫ ОСВОЕНИЯ УЧЕБНОГО ПРЕДМЕТА «ТЕХНОЛОГИЯ»

Усвоение данной программы обеспечивает достижение следующих результатов.

Личностные результаты

- Воспитание патриотизма, чувства гордости за свою Родину, российский народ и историю России.
- Формирование целостного, социально ориентированного взгляда на мир в его органичном единстве и разнообразии природы, народов, культур и религий.
- Формирование уважительного отношения к иному мнению, истории и культуре других народов.
- Принятие и освоение социальной роли обучающегося, развитие мотивов учебной деятельности и формирование личностного смысла учения.
- Развитие самостоятельности и личной ответственности за свои поступки, в том числе в информационной деятельности, на основе представления о нравственных нормах, социальной справедливости и свободе.
- Формирование эстетических потребностей, ценностей и чувств.
- Развитие навыков сотрудничества с взрослыми и сверстниками в разных ситуациях, умений не создавать конфликтов и находить выходы из спорных ситуаций.
- Формирование установки на безопасный и здоровый образ жизни.

Метапредметные результаты

- Овладение способностью принимать и реализовывать цели и задачи учебной деятельности, приемами поиска средств ее осуществления.
- Освоение способов решения проблем творческого и поискового характера.

- Формирование умений планировать, контролировать и оценивать учебные действия в соответствии с поставленной задачей и условиями ее реализации, определять наиболее эффективные способы достижения результатов.
- Использование знаково-символических средств представления информации для создания моделей изучаемых объектов и процессов, схем решения учебных и практических задач.
- Использование различных способов поиска (в справочных источниках и открытом учебном информационном пространстве Интернета), сбора, обработки, анализа, организации, передачи и интерпретации информации в соответствии с коммуникативными и познавательными задачами и технологиями учебного предмета, в том числе умений вводить текст с помощью клавиатуры, фиксировать (записывать) в цифровой форме измеряемые величины и анализировать изображения, звуки, готовить свое выступление и выступать с аудио-, видео- и графическим сопровождением, соблюдать нормы информационной избирательности, этики и этикета.
- Владение навыками смыслового чтения текстов различных стилей и жанров в соответствии с целями и задачами, осознанно строить смысловое высказывание в соответствии с задачами коммуникации и составлять тексты в устной и письменной формах.
- Владение логическими действиями сравнения, анализа, синтеза, обобщения, классификации по родовидовым признакам, установления аналогий и причинно-следственных связей, построения рассуждения, отнесения к известным понятиям.
- Готовность слушать собеседника и вести диалог, признавать возможность существования различных точек зрения и права каждого иметь свою, излагать своё мнение и аргументировать свою точку зрения и оценку событий.
- Владение базовыми предметными и межпредметными понятиями, отражающими существенные связи и отношения между объектами и процессами.

Предметные результаты

- Получение первоначальных представлений о созидательном и нравственном значении труда в жизни человека и общества, о мире профессий и важности правильного выбора профессии.
- Формирование первоначальных представлений о материальной культуре как предмете предметно-преобразующей деятельности человека.
- Приобретение навыков самообслуживания, овладения технологическими приемами ручной обработки материалов, усвоение правил техники безопасности;
- Использование приобретенных знаний и умений для творческого решения несложных конструкторских, художественно-конструкторских (дизайнерских), технологических и организационных задач.
- Приобретение первоначальных знаний о правилах создания предметной и информационной среды и умения применять их для выполнения учебно-познавательных и проектных художественно-конструкторских задач.

Для достижения результатов обучения используются педагогические технологии, ориентированные на свойства личности, реализацию гуманно-личностного подхода к ребенку, в том числе с ограниченными возможностями здоровья. Работа с применением данных технологий обеспечивает наиболее полное погружение учащихся в педагогический процесс, позволяет осуществлять индивидуальный подход к ребенку.

1 класс

Личностные результаты

У обучающегося будут сформированы:

- положительное отношение к труду и профессиональной деятельности человека;
- бережное отношение к окружающему миру и результату деятельности человека;
- представление о причинах успеха и неуспеха в предметно-практической деятельности;

- представление об основных критериях оценивания своей деятельности на основе заданных в учебнике критериев;
- представление об этических нормах сотрудничества, взаимопомощи на основе анализа взаимодействия детей при изготовлении изделия;
- представление об основных правилах и нормах поведения;
- умение организовывать рабочее место и соблюдать правила безопасного использования инструментов и материалов для качественного выполнения изделия;
- представление о значении проектной деятельности для выполнения изделия;
- стремление использовать простейшие навыки самообслуживания (уборка комнаты; уход за мебелью, комнатными растениями).

Обучающийся получит возможность для формирования:

- внутренней позиции на уровне положительного отношения к школе;
- этических норм (ответственности) на основе анализа взаимодействия учеников при изготовлении изделия;
- эстетических чувств (понятие о красивом и некрасивом, аккуратном и неаккуратном);
- потребности в творческой деятельности и развитии собственных интересов, склонностей и способностей.

Метапредметные результаты

Регулятивные УУД

Обучающийся научится:

- понимать смысл инструкции учителя и принимать учебную задачу;
- соотносить предлагаемый в учебнике слайдовый план выполнения изделия с текстовым планом;
- составлять план выполнения работы на основе представленных в учебнике слайдов и проговаривать вслух последовательность выполняемых действий;
- осуществлять действия по образцу и заданному правилу;
- контролировать свою деятельность при выполнении изделия на основе слайдового плана;
- оценивать совместно с учителем результат своих действий на основе заданных в учебнике критериев и корректировать их.

Обучающийся получит возможность научиться:

- работать над проектом под руководством учителя и с помощью рубрики «Вопросы юного технолога»: ставить цель, обсуждать и составлять план, распределять роли, проводить самооценку;
- воспринимать оценку своей работы, данную учителем и товарищами.

Познавательные УУД

Обучающийся научится:

- находить и выделять под руководством учителя необходимую информацию из текстов и иллюстраций;
- использовать знаково-символическую и навигационную системы учебника;
- выстраивать ответ в соответствии с заданным вопросом;
- высказывать суждения; обосновывать свой выбор;
- проводить анализ изделий и реальных объектов по заданным критериям, выделять существенные признаки;
- сравнивать, классифицировать под руководством учителя реальные объекты и изделия по заданным критериям.

Обучающийся получит возможность научиться:

- использовать при ответе информацию из таблиц и схем, представленных в учебнике;
- выделять информацию из текстов учебника;

- использовать полученную информацию для принятия несложных решений;
- использовать информацию, полученную из текстов учебника, в практической деятельности.

Коммуникативные УУД

Обучающийся научится:

- задавать вопросы и формулировать ответы при выполнении изделия;
- слушать собеседника, уметь договариваться и принимать общее решение;
- выполнять работу в паре, принимая предложенные правила взаимодействия;
- выслушивать различные точки зрения и высказывать суждения о них.

Обучающийся получит возможность научиться:

- приводить аргументы и объяснять свой выбор;
- вести диалог на заданную тему;
- соглашаться с позицией другого ученика или возражать, приводя простейшие аргументы.

Предметные результаты

Общекультурные и общетрудовые компетенции. Основы культуры труда.

Обучающийся научится:

- воспринимать предметы материальной культуры как продукт творческой предметно-преобразующей деятельности человека на земле, в воздухе, на воде, в информационном пространстве;
- называть основные виды профессиональной деятельности человека в разных сферах;
- организовывать рабочее место по предложенному образцу для работы с материалами (бумагой, пластичными материалами, природными материалами, тканью, нитками) и инструментами (ножницами, стеками, швейной иглой, шилом);
- соблюдать правила безопасной работы с инструментами и приспособлениями при выполнении изделия;
- различать материалы и инструменты; определять необходимые материалы, инструменты и приспособления в зависимости от вида работы;
- проводить под руководством учителя анализ простейших предметов быта по используемому материалу;
- объяснять значение понятия «технология» (процесс изготовления изделия).

Обучающийся получит возможность научиться:

- уважительно относиться к труду людей;
- определять в своей деятельности элементы профессиональной деятельности человека;
- организовывать рабочее место для работы с материалами и инструментами;
- отбирать материалы и инструменты в зависимости от вида работы;
- анализировать предметы быта по используемому материалу.

Технология ручной обработки материалов. Элементы графической грамоты.

Обучающийся научится:

- узнавать и называть освоенные материалы и их свойства;
- узнавать и называть технологические приёмы ручной обработки материалов в зависимости от их свойств;
- использовать карандаш и резинку при вычерчивании, рисовании заготовок;
- чертить прямые линии по линейке и по намеченным точкам;
- использовать правила и способы работы с шилом, швейной иглой, булавками, наперстками, ножницами, гаечным и накидным ключами;
- использовать стеки при работе с пластичными материалами, а также при декорировании изделия.

Обучающийся получит возможность научиться:

- комбинировать художественные технологии в одном изделии;
- использовать одну технологию для изготовления разных изделий;
- применять инструменты и приспособления в практической работе в быту и профессиональной деятельности;
- оформлять изделия по собственному замыслу и на основе предложенного образца.

Конструирование и моделирование.

Обучающийся научится:

- выделять детали конструкции, называть их форму и способ соединения;
- анализировать конструкцию изделия по рисунку, фотографии, схеме;
- изготавливать конструкцию по слайдовому плану или заданным условиям.

Обучающийся получит возможность научиться:

- создавать мысленный образ конструкции и воплощать этот образ в материале.
- изменять вид конструкции;

Практика работы на компьютере.

Обучающийся научится:

- понимать информацию, представленную в учебнике в различных формах;
- наблюдать и соотносить информационные объекты в учебнике (текст, иллюстративный материал, текстовый план, слайдовый план);
- выполнять простейшие преобразования информации (перевод текстовой информации в рисуночную или табличную форму);
- работать со «Словарем юного технолога».

Обучающийся получит возможность научиться:

- понимать значение компьютера для получения информации;
- различать и использовать информацию, представленную в различных формах;
- наблюдать за действиями взрослых при работе на компьютере и принимать посильное участие в поиске информации;
- соблюдать правила работы на компьютере;
- находить информацию по заданной теме на основе текста и иллюстраций учебника.

Проектная деятельность.

Обучающийся научится:

- составлять план работы на основе слайдов, предложенных в учебнике;
- распределять обязанности в соответствии с заданными условиями при работе в паре.

Обучающийся получит возможность научиться:

- работать над проектом под руководством учителя;
- ставить цели, распределять роли при выполнении изделия, проводить оценку качества выполнения изделия;
- развивать навыки работы в коллективе, умения работать в паре;
- применять на практике правила сотрудничества в коллективной деятельности.

2 класс

Личностные результаты

У обучающегося будут сформированы:

- положительное отношение к труду и профессиональной деятельности человека в городской среде;
- ценностное и бережное отношение к окружающему миру и результату деятельности профессиональной деятельности человека;
- интерес к поисково-исследовательской деятельности, предлагаемой в заданиях учебника и с учетом собственных интересов;

- представление о причинах успеха и неуспеха в предметно-практической деятельности;
- основные критерии оценивания собственной деятельности других учеников как самостоятельно, так и при помощи ответов на «Вопросы юного технолога»;
- этические нормы (сотрудничества, взаимопомощи, ответственности) при выполнении проекта;
- потребность соблюдать правила безопасного использования инструментов и материалов для качественного выполнения изделия;
- представления о значении проектной деятельности.
- интерес к конструктивной деятельности;
- простейшие навыки самообслуживания (уход за одеждой, ремонт одежды);

Обучающиеся получают возможность для формирования:

- внутренней позиции школьника на уровне положительного отношения к трудовой деятельности;
- этических норм (долга) на основе анализа взаимодействия учеников при изготовлении изделия;
- осознание ценности коллективного труда в процессе создания изделия и реализации проекта;
- способности оценивать свою деятельность, определяя по заданным критериям ее успешность или неуспешность;
- представления о себе как гражданине России;
- бережного и уважительного отношения к окружающей среде;
- уважительного отношения к людям и результатам их трудовой деятельности.
- эстетических чувств (прекрасного и безобразного);
- потребности в творческой деятельности;
- учета собственных интересов, склонностей и способностей.

Метапредметные результаты

Регулятивные УУД

У обучающегося будут сформированы умения:

принимать и сохранять учебную задачу при выполнении изделия;

- дополнять слайдовый и /или текстовый план выполнения изделия, предложенный в учебнике недостающими или промежуточными этапами под руководством учителя;
- изменять план выполнения работы при изменении конструкции или материалов;
- проводить рефлексию своих действий по выполнению изделия при помощи учителя;
- осуществлять действия по заданному правилу и собственному плану;
- контролировать свою деятельность при выполнении изделия на основе текстового плана;
- проводить оценку своих действий на основе заданных в учебнике критериев и рубрики «Вопросы юного технолога» и корректировать их.

Обучающийся получит возможность для формирования умений:

- работать над проектом под руководством учителя и с помощью рубрики «Вопросы юного техника»: ставить цель, составлять план, определяя задачи каждого этапа работы над изделием, распределять роли;
- проводить самооценку; обсуждать и изменять план работы в зависимости от условий;
- выделять познавательную задачу из практического задания;
- воспринимать оценку своей работы, данную учителем и товарищами, и вносить изменения в свои действия.

Познавательные УУД

У обучающегося будут сформированы умения:

- находить и выделять необходимую информацию из текстов и иллюстраций;

- высказывать рассуждения, обосновывать и доказывать свой выбор, пользуясь материалами учебника;
- проводить защиту проекта по заданному плану;
- использовать знаки, символы, схемы для заполнения технологической карты и работе с материалами учебника;
- проводить анализ изделий и определять или дополнять последовательность их выполнения под руководством учителя;
- анализировать, сравнивать, классифицировать и обобщать реальные объекты и изделия;
- находить закономерности, устанавливать причинно-следственные связи между реальными объектами и явлениями под руководством учителя.

Обучающийся получит возможность для формирования умений:

- создавать небольшие устные сообщения, используя материалы учебника, собственные знания и опыт;
- выделять информацию из текстов и устных высказываний, переводить ее в различные знаково-символические системы, выделять учебные и познавательные задачи;
- проводить сравнение предметов, явлений и изделий по самостоятельно предложенным критериям;
- находить информацию по заданным основаниям и собственным интересам и потребностям;
- читать тексты и работать с ними с целью использования информации в

практической деятельности.

Коммуникативные УУД.

У обучающегося будут сформированы умения:

- слушать собеседника, допускать возможность существования другого суждения, мнения;
- уметь договариваться и приходить к общему решению, учитывая мнение партнера при работе в паре и над проектом;
- выполнять работу в паре: договариваться о правилах взаимодействия, общаться с партнером в соответствии с определенными правилами;
- формулировать высказывания, задавать вопросы адекватные ситуации и учебной задаче;
- проявлять инициативу в ситуации общения.

Обучающийся получит возможность для формирования умений:

- воспринимать аргументы, приводимые собеседником;
- соотносить мнение партнера со своим, высказывать свою оценку;
- приводить аргументы за и против;
- учиться договариваться, учитывая интересы партнера и свои;
- вести диалог на заданную тему;
- использовать средства общения для решения простейших коммуникативных задач.

Предметные результаты

Общекультурные и общетрудовые компетенции. Основы культуры труда.

Обучающийся научится:

- воспринимать предметы материальной культуры как продукт творческой предметно-преобразующей деятельности человека – создателя и хранителя этнокультурного наследия в различных сферах: на земле, в воздухе, на воде, в информационном пространстве;
- называть основные виды профессиональной деятельности человека: гончар, пекарь, корзинщик, плотник, резчик по дереву и др.;
- организовывать с помощью учителя рабочее место для работы: с материалами: бумагой, пластичными материалами, природными материалами, тканью, нитками, фольгой; с инструментами и приспособлениями: ножницами, стеклой, швейной иглой, шилом,

челноком, пальцами, ножом, циркулем;

- соблюдать правила безопасной работы с инструментами при выполнении изделия;
- различать материалы и инструменты; определять необходимые материалы и инструменты в зависимости от вида работы;
- при помощи учителя проводить анализ простейших предметов быта по используемому материалу, назначению;
- объяснять значение понятий технологии как процесса изготовления изделия на основе эффективного использования различных материалов.

Обучающийся получит возможность научиться:

- определять в своей деятельности элементы профессиональной деятельности человека;
- называть традиционные для своего края народные промыслы и ремесла;
- осмысливать значимость сохранения этнокультурного наследия России;
- познакомиться с видами декоративно-прикладного искусства, их особенностями, историей возникновения и развития, способами создания.

Технология ручной обработки материалов. Элементы графической грамоты.

Обучающийся научится:

- узнавать и называть освоенные материалы, их свойства;
- экономно расходовать используемые материалы;
- выбирать материалы в соответствии с заданными критериями;
- выполнять простейшие эскизы и наброски;
- изготавливать простейшие изделия по слайдовому плану, эскизам;
- выполнять разметку материала с помощью циркуля, по линейке, через копировальную, калькированную бумагу, с помощью шаблонов, на глаз;
- выполнять разметку на ткани мягким карандашом, кусочком мыла или мела, при помощи шаблона на ткани;
- выполнять разметку симметричных деталей;
- оформлять изделия по собственному замыслу на основе предложенного образца;
- узнавать, называть, выполнять и выбирать технологические приемы ручной обработки материалов в зависимости от их свойств;
- применять приемы безопасной работы с инструментами и приспособлениями.

Обучающийся получит возможность научиться:

- комбинировать различные технологии при выполнении одного изделия;
- изготавливать простейшие изделия по готовому образцу;
- осмысливать возможности использования одной технологии для изготовления разных изделий;
- осмысливать значение инструментов и приспособлений в практической работе, быту и профессиональной деятельности;
- оформлять изделия по собственному замыслу;
- выбирать и заменять материалы и инструменты при выполнении изделий;
- подбирать наиболее подходящий материал для выполнения изделия.

Конструирование и моделирование.

Обучающийся научится:

- выделять детали конструкции изделия, называть их форму, взаимное расположение, вид, способ соединения;
- анализировать конструкцию изделия по рисунку, фотографии, схеме и готовому образцу;
- изменять детали конструкции изделия для создания разных вариантов изделия;
- изготавливать конструкцию по слайдовому плану или заданным условиям.

Обучающийся получит возможность научиться:

- изменять конструкцию изделия и способ соединения деталей;
- создавать собственную конструкцию изделия по заданному образцу.

Практика работы на компьютере.

Обучающийся научится:

- понимать информацию, представленную в учебнике в различных формах;
- воспринимать книгу как источник информации;
- наблюдать и соотносить разные информационные объекты в учебнике и делать простейшие выводы;
- выполнять простейшие преобразования информации;
- заполнять технологическую карту по заданному образцу или под руководством учителя;
- осуществлять поиск информации в Интернете под руководством взрослого.

Обучающийся получит возможность научиться:

- понимать значение использования компьютера для получения информации;
- осуществлять поиск информации на компьютере под наблюдением взрослого;
- в жизни человека, в собственной жизни;
- соблюдать правила работы на компьютере и его использования, бережно относиться к технике;
- набирать и оформлять небольшие по объему тексты;
- отбирать информацию по заданной теме на основе текста и иллюстраций учебника.

Проектная деятельность.

Обучающийся научится:

- восстанавливать или составлять план последовательности выполнения изделия по заданному слайдовому или текстовому плану;
- сравнивать последовательность выполнения различных изделий и находить общие закономерности в их изготовлении;
- выделять этапы проектной деятельности;
- определять задачи каждого этапа проектной деятельности под руководством учителя;
- распределять роли при выполнении изделия под руководством учителя;
- проводить оценку качества выполнения изделия по заданным критериям.

Обучающийся получит возможность научиться:

- определять задачи каждого этапа проектной деятельности;
- ставить цели, самостоятельно распределять роли при выполнении изделия; проводить оценку качества выполнения изделия;
- развивать навыки работы в коллективе, умение работать в паре; применять на практике правила сотрудничества в коллективной деятельности.

3 класс

Личностные результаты:

У обучающегося будут сформированы:

- положительное отношение к труду и профессиональной деятельности человека в городской среде;
- ценностное и бережное отношение к окружающему миру и результату деятельности профессиональной деятельности человека;
- представление о причинах успеха и неуспеха в предметно-практической деятельности;
- интерес к поисково-исследовательской деятельности, предлагаемой в заданиях учебника

- и с учетом собственных интересов;
- основные критерии оценивания собственной деятельности других учеников (самостоятельно или при помощи ответов на вопросы рубрики «Вопросы юного технолога»);
- этические нормы (сотрудничества, взаимопомощи, ответственности) при выполнении проекта;
- потребность соблюдать правила безопасного использования инструментов и материалов для качественного выполнения изделия;
- представления о значении проектной деятельности.
- интерес к конструктивной деятельности;
- простейшие навыки самообслуживания;

Обучающиеся получат возможность для формирования:

- внутренней позиции школьника на уровне положительного отношения к трудовой деятельности;
- этических норм (долга, сопереживания, сочувствия) на основе анализа взаимодействия профессиональной деятельности людей;
- ценности коллективного труда в процессе реализации проекта;
- способность оценивать свою деятельность, определяя по заданным критериям её успешность или неуспешность и определяя способы её корректировки;
- представление о себе как о гражданине России и жителе города, поселка, деревни;
- бережного и уважительного отношения к окружающей среде;
- уважительного отношения к людям и результатам их трудовой деятельности.
- эстетических чувств (прекрасного и безобразного);
- потребность в творческой деятельности;
- учет при выполнении изделия интересов, склонностей и способностей других учеников.

Метапредметные результаты

Регулятивные УУД

У обучающегося будут сформированы умения:

- следовать определенным правилам при выполнении изделия;
- дополнять слайдовый и /или текстовый план выполнения изделия, предложенный в учебнике недостающими или промежуточными этапами под руководством учителя и /или самостоятельно;
- выбирать средства для выполнения изделия и проекта под руководством учителя;
- корректировать план выполнения работы при изменении конструкции или материалов;
- проводить рефлексию своих действий по выполнению изделия при помощи учеников;
- вносить необходимые изменения в свои действия на основе принятых правил;
- действовать в соответствии с определенной ролью;
- прогнозировать оценку выполнения изделия на основе заданных в учебнике критериев под руководством учителя;

Обучающиеся получат возможность для формирования умений:

- работать над проектом: ставить цель; составлять план, определяя задачи каждого этапа работы над изделием, распределять роли; проводить самооценку; обсуждать и изменять план работы в зависимости от условий;
- ставить новые задачи при изменении условий деятельности под руководством учителя;
- выбирать из предложенных вариантов наиболее рациональный способ выполнения изделия;
- прогнозировать сложности, которые могут возникнуть при выполнении проекта;
- оценивать качества своей работы.

Познавательные УУД

У обучающегося будут сформированы умения:

- выделять информацию из текстов заданную в явной форме;
- высказывать рассуждения, обосновывать и доказывать свой выбор, приводя факты, взятые из текста и иллюстраций учебника,
- проводить защиту проекта по заданному плану с использованием материалов учебника;
- использовать знаки, символы, схемы для заполнения технологической карты и работе с материалами учебника;
- проводить анализ изделий и определять или дополнять последовательность их выполнения под руководством учителя и / или самостоятельно;
- выделять признаки изучаемых объектов на основе сравнения;
- находить закономерности, устанавливать причинно-следственные связи между реальными объектами и явлениями под руководством учителя и / или самостоятельно;
- проводить сравнение и классификацию по самостоятельно выбранным критериям;
- проводить аналогии между изучаемым материалом и собственным опытом.

Обучающиеся получат возможность для формирования умений:

- осуществлять поиск информации в соответствии с поставленной учителем задачей, используя различные ресурсы информационной среды образовательного учреждения;
- высказывать суждения о свойствах объектов, его строении и т.д.;
- осуществлять выбор наиболее эффективных способов решения задач разного характера с учетом конкретных условий;
- устанавливать причинно-следственные связи между объектами и явлениями;
- проводить сравнение предметов, явлений и изделий по самостоятельно предложенным критериям;
- находить информацию по заданным основаниям и собственным интересам и потребностям;

Коммуникативные УУД

У обучающегося будут сформированы умения:

- слушать собеседника понимать и/ или принимать его точку зрения;
- находить точки соприкосновения различных мнений;
- приводить аргументы «за» и «против» под руководством учителя при совместных обсуждениях;
- осуществлять попытку решения конфликтных ситуаций (конфликтов интересов) при выполнении изделия, предлагать разные способы решения конфликтных ситуаций;
- оценивать высказывания и действия партнера сравнивать их со своими высказываниями и поступками;
- формулировать высказывания, задавать вопросы адекватные ситуации и учебной задачи;
- проявлять инициативу в ситуации общения.

Обучающиеся получат возможность для формирования умений:

- строить монологические высказывания в соответствии с реальной ситуацией, вести диалог на заданную тему, используя различные средства общения, в том числе и средства ИКТ;
- учиться договариваться, учитывая интересы партнера и свои;
- задавать вопросы на уточнение и/ или углубление получаемой информации;
- осуществлять взаимопомощь и взаимопомощь при взаимодействии в группе.

Предметные результаты

Общекультурные и общетрудовые компетенции. Основы культуры труда.

Обучающийся научится:

- воспринимать предметы материальной культуры как продукт творческой предметно-преобразующей деятельности человека на земле, в воздухе, на воде, в информационном пространстве;
- называть основные виды профессиональной деятельности человека в городе: экскурсовод, архитектор, инженер-строитель, прораб, модельер, закройщик, портной, швея, садовник, дворник и др.;
- бережно относиться к предметам окружающего мира;
- организовывать рабочее место в зависимости от используемых инструментов и материалов;
- соблюдать правила безопасной работы с инструментами при выполнении изделия;
- отбирать материалы и инструменты; необходимые для выполнения изделия, в зависимости от вида работы, с помощью учителя заменять их;
- проводить самостоятельно анализ простейших предметов быта по используемому материалу;
- выполнять доступные действия по самообслуживанию и осваивать доступные виды домашнего труда;
- определять самостоятельно этапы изготовления изделия на основе анализа готового изделия, текстового или слайдового плана, работы с технологической картой.

Обучающийся получит возможность научиться:

- осмысливать понятие «городская инфраструктура»;
- уважительно относиться к профессиональной деятельности человека;
- осмысливать значимость профессий сферы обслуживания для обеспечения комфортной жизни человека;
- осуществлять под руководством учителя коллективную проектную деятельность.

Технология ручной обработки материалов. Элементы графической грамоты.

Обучающийся научится:

- узнавать и называть освоенные материалы и их свойства, происхождение, применение в жизни;
- экономно расходовать используемые материалы при выполнении эскиза;
- выбирать материалы в соответствии с заданными критериями;
- выполнять простейшие чертежи, эскизы, наброски; изготавливать изделия (плоские и объемные) по слайдовому плану, эскизам, техническим рисункам и простым чертежам;
- выполнять разметку материала с помощью циркуля, по линейке, через копировальную, калькированную бумагу, с помощью шаблонов, на глаз;
- выполнять разметку на ткани мягким карандашом, кусочком мыла или мела, при помощи шаблона на ткани;
- выполнять разметку симметричных деталей;
- оформлять изделия по собственному замыслу на основе предложенного образца;
- готовить по рецептам пищу, не требующую термической обработки;
- заполнять простейшую техническую документацию в технологической карте;
- выполнять и выбирать технологические приемы ручной обработки материалов в зависимости от их свойств;
- применять приемы безопасной работы с инструментами;
- использовать правила и способы работы с шилом, швейной иглой, булавками, наперстком, ножницами, пальцами, ножом, циркулем, гаечным и накидным ключами; осмыслить понятие «универсальность инструмента»;
- использовать правила безопасной работы при работе с материалами: яичной скорлупой, металлизированной бумагой;
- осуществлять раскрой ножницами по криволинейному и прямолинейному контуру, разрыванием пальцами;

- осваивать правила работы с новыми инструментами: конгргайкой, острогубцами, плоскогубцами;
- осваивать способы работы с кухонными инструментами и приспособлениями;
- использовать правила безопасности и гигиены при приготовлении пищи;
- при сборке изделий использовать приемы: окантовка картоном, крепление кнопками, склеивание объемных фигур из разверток, соединение с помощью острогубцев и плоскогубцев, скручивание мягкой проволоки, соединение с помощью ниток, клея, скотча.

Обучающийся получит возможность научиться:

- изготавливать простейшие изделия по готовому образцу;
- комбинировать различные технологии при выполнении одного изделия;
- осмысливать возможности использования одной технологии для изготовления разных изделий;
- осмысливать значение инструментов и приспособлений в практической работе, быту и профессиональной деятельности;
- выбирать и заменять материалы и инструменты при выполнении изделий;
- подбирать наиболее подходящий материал для выполнения изделия.

Конструирование и моделирование.

Обучающийся научится:

- выделять детали конструкции изделия, называть их форму, расположение и определять способ соединения;
- анализировать конструкцию изделия по рисунку, простому чертежу, схеме и готовому образцу;
- частично изменять свойства конструкции изделия;
- выполнять изделие, используя различные материалы;
- повторять в конструкции изделия конструктивные особенности реальных предметов и объектов;

• анализировать текстовый и слайдовый планы изготовления изделия; составлять на основе слайдового плана текстовый и наоборот.

Обучающийся получит возможность научиться:

- сравнивать конструкцию реальных объектов и конструкцию изделия;
- соотносить объемную конструкцию из правильных геометрических тел с изображением развертки;
- создавать собственную конструкцию изделия по заданному образцу.

Практика работы на компьютере.

Обучающийся научится:

- использовать информацию, представленную в учебнике в различных формах, при защите проекта;
- воспринимать книгу как источник информации;
- наблюдать и соотносить разные информационные объекты в учебнике и делать выводы и умозаключения;
- выполнять преобразования информации; переводить текстовую информацию в табличную форму;
- самостоятельно заполнять технологическую карту по заданному образцу;
- использовать компьютер для поиска, хранения и воспроизведения информации;
- различать устройства компьютера и соблюдать правила безопасной работы;
- находить, сохранять и использовать рисунки для оформления афиши.

Обучающийся получит возможность научиться:

- переводить информацию из одного вида в другой;
- создавать простейшие информационные объекты;
- использовать возможностями Интернет по поиску информации;

Проектная деятельность.

Обучающийся научится:

- составлять план последовательности выполнения изделия по заданному слайдовому или текстовому плану;
- определять этапы проектной деятельности;
- определять задачи каждого этапа проектной деятельности под руководством учителя и самостоятельно;
- распределять роли при выполнении изделия под руководством учителя или выбирать роли в зависимости из своих интересов и возможностей;
- проводить оценку качества выполнения изделия по заданным критериям;
- проектировать деятельность по выполнению изделия на основе технологической карты как одного из средств реализации проекта.

Обучающийся получит возможность научиться:

- осмысливать понятие «стоимость изделия» и его значение в практической и производственной деятельности;
- выделять задачи каждого этапа проектной деятельности;
- распределять роли при выполнении изделия в зависимости от умения качественно выполнять отдельные виды обработки материалов;
- проводить оценку качества выполнения изделия на каждом этапе проекта и корректировать выполнение изделия;
- развивать навыки работы в коллективе, умение работать в паре; применять на практике правила сотрудничества.

4 класс

Личностные результаты

У обучающегося будут сформированы:

- положительное отношение к труду и профессиональной деятельности человека на производстве;
- ценностное и бережное отношение к результату профессиональной деятельности человека;
- осмысление видов деятельности человека на производстве;
- осмысление понятия «универсальные специалисты» (слесарь, электрик и т.д.);
- осмысление значения промышленного производства для развития нашего государства;
- интерес к поисковой и исследовательской деятельности, широкая познавательная мотивация;
- ориентация на понимание причин успеха и неуспеха в учебной деятельности;
- критерии оценивания своей деятельности по разным основаниям;
- этические нормы (взаимопомощь, ответственность, долг, сочувствие, сопереживание);
- интерес к производственным профессиям и профессиональной деятельности людей;
- представление о производствах, расположенных в регионе проживания ученика, и профессиях, необходимых на данных производствах;
- навыки самообслуживания.

Обучающийся получит возможность для формирования:

- внутренней позиции обучающегося на уровне понимания необходимости учения, преобладания учебно-познавательных мотивов и умений оценивать результат своей деятельности;

- умения открывать новые способы выполнения изделия и решения учебных задач;
- осознание причин успешности и неуспешности собственной деятельности;
- осмысление способов решения проблемных ситуаций с позиции партнера по общению и взаимодействию;
- бережного и уважительного отношения к окружающей среде;
- осмысления значения производства для экономического развития страны и региона проживания;
- уважительного отношения к людям и результатам их трудовой деятельности;
- этических чувств (гордость, ответственность, стыд);
- осознание устойчивых этических предпочтений и ориентации на искусство как значимую сферу человеческой деятельности;
- потребности в творческой деятельности и реализации собственных замыслов;
- учета при выполнении изделия интересов, склонностей и потребностей других учеников.

Метапредметные результаты

Регулятивные УУД

У обучающегося будут сформированы умения:

- применять и сохранять учебную задачу при выполнении изделия и реализации проекта;
- учитывать выделенные учителем или самостоятельно ориентиры действия в новом учебном материале;
- создавать самостоятельно план выполнения изделия на основе анализа готового изделия;
- определять необходимые этапы выполнения проекта;
- планировать свои действия в соответствии с поставленной учебной задачей;
- различать способ и результат действий;
- корректировать свое поведение в соответствии определенной ролью;
- оценивать свою деятельность в групповой и парной работе на основе заданных в учебнике критериев и рубрики «Вопросы юного технолога».

Обучающийся получит возможность для формирования умений:

- работать над проектом: ставить цель, составлять план, определяя задачи каждого этапа работы над изделием, распределяя роли; проводить самооценку; обсуждать и изменять план работы в зависимости от условий;
- самостоятельно ставить задачи при изменении условий деятельности или конструкции изделия;
- определять наиболее рациональный способ выполнения изделий или находить новые способы решения учебной задачи;
- прогнозировать затруднения, возможные при определении способа выполнения изделия или изменении конструкции изделия;
- определять правильность выполнения действий и вносить необходимые коррективы в процесс выполнения изделия.

Познавательные УУД

У обучающегося будут сформированы умения:

- выделять из текста информацию о технологии производственного процесса;
- использовать дополнительные источники информации для расширения представлений и собственного кругозора;
- использовать различные знаково-символические средства для представления информации и решения учебных и практических задач;
- использовать знаки, символы, схемы для заполнения технологической карты и при работе с материалами учебника;

- самостоятельно проводить анализ изделий и определять или дополнять последовательность их выполнения;
- самостоятельно находить закономерности, устанавливая причинно-следственные связи между реальными объектами и явлениями;
- самостоятельно проводить защиту проекта по заданным в учебнике критериям;
- работать с информацией, представленной в разных формах;
- обобщать, классифицировать и систематизировать изучаемый материал по заданным критериям;
- выделять существенные признаки изучаемых объектов;
- овладевать общими закономерностями решения познавательных и практических задач.

Обучающийся получит возможность формирования умения:

- осуществлять расширенный поиск информации в соответствии с поставленной учителем задачей, используя различные ресурсы информационной среды образовательного учреждения;

- осознанно и произвольно строить сообщение;
- строить логические суждения, включающие причинно-следственные связи;
- создавать или преобразовывать модели и схемы для решения учебных задач;
- осуществлять выбор наиболее рациональных способов решения практических задач в соответствии с конкретными условиями;
- находить информацию в соответствии с заданными требованиями.

Коммуникативные УУД

У обучающегося будут сформированы умения:

- вести диалог при работе в паре и группе;
- находить конструктивные способы решения проблемных ситуаций, аргументировать свою точку зрения;
- строить монологические высказывания в соответствии с реальной ситуацией, вести диалог на заданную тему, используя различные средства общения, в том числе и средства ИКТ;
- контролировать свои действия и действия партнера;
- принимать чужое мнение, участвовать в дискуссии и обсуждении;
- проявлять инициативу в ситуации общения.

Обучающийся получит возможность для формирования умений:

- учитывать разные мнения при обсуждении учебных и практических задач;
- соотносить свою позицию с позицией партнера;
- выбирать необходимые коммуникативные средства для организации дискуссии, беседы, обсуждения;
- ориентироваться на партнера при работе в паре и группе.

Предметные результаты

Общекультурные и общетрудовые компетенции. Основы культуры труда.

Обучающийся научится:

- воспринимать производственный процесс как продукт преобразующей и творческой деятельности человека создателя;
- называть основные виды профессиональной деятельности человека на производстве и в производственных циклах: геолог, буровик, скульптор, художник. Изготовитель лекал, раскройщик, оператор швейного оборудования, утюжильщик, обувщик, столяр, кондитер, техник-кондитер, слесарь-электрик, электрик, электромонтер, агроном, овощевод, лоцман, докер, швартовщик, такелажник, санитарный врач, летчик, космонавт, редактор, технический редактор, корректор, художник;
- называть наиболее распространенные профессии своего региона и выделять основные

- виды деятельности людей данных профессий;
- определять основные этапы создания изделий на производстве;
- сравнивать на практическом уровне отдельные этапы производственного цикла выполнения изделия с последовательностью этапов выполнения изделия на уроке; самостоятельно анализировать и контролировать собственную практическую деятельность;
- отбирать и при необходимости заменять материалы и инструменты для выполнения изделия в зависимости от вида работы;
- проводить самостоятельный анализ простейших предметов быта по используемым материалам, способам применения, вариантам отделки;
- выполнять доступные действия по самообслуживанию и доступные виды домашнего труда;
- находить в тексте этапы технологии изготовления изделия, определять этапы работы, заполнять технологическую карту.

Обучающийся получит возможность научиться:

- знакомиться с производством и производственными циклами: вагоностроением, добычей полезных ископаемых, производством фарфора, обувным, кондитерским, швейным, деревообрабатывающим производством, очисткой воды, тепличным хозяйством, издательским делом;
- осмысливать или объяснять понятия «производственный процесс», «производственный цикл»;
- осмысливать понятие: «универсальность профессии»;
- осмысливать значение производства для экономического развития страны; узнавать о наиболее значимых для России производствах и городах, в которых они расположены;
- знакомиться с процессом создания изделий на производстве;
- воспринимать отдельные этапы производственного цикла при выполнении изделий;
- осмысливать особенности производственной деятельности людей разных профессий;
- выполнять самостоятельно проект.

Технология ручной обработки материалов. Элементы графической грамоты

Обучающийся научится:

- использовать конструктивные и художественные свойства материалов в зависимости от поставленной задачи;
- узнавать и называть свойства материалов;
- осознанно выбирать материалы в соответствии с конструктивными особенностями изделия;
- выбирать в зависимости от свойств материалов технологические приемы их обработки;
- выполнять эскизы, наброски и технические рисунки;
- экономно расходовать используемые материалы при выполнении изделия;
- выполнять разметку деталей изделия по чертежу, при помощи шаблонов и на основе слайдов;
- пользоваться при разметке чертежными инструментами (карандашом, линейкой, циркулем), мелом;
- работать с технической документацией – технологической картой;
- выстраивать алгоритм выполнения изделия на основе технологической карты;
- оформлять изделия по собственному замыслу на основе предложенного образца;
- узнавать, называть, выполнять и выбирать технологические приемы ручной обработки материалов в зависимости от их свойств;
- применять приемы безопасной работы с инструментами;

- при сборке изделий использовать приемы: крепление выкройки булавками, тиснение по фольге при помощи стержня от шариковой ручки; соединение с помощью ниток, клея; склеивание объемных фигур из разверток и целого листа.

Обучающийся получит возможность научиться:

- изготавливать изделия (плоские и объемные) по чертежу;
- комбинировать различные технологии при выполнении одного изделия;
- осмысливать возможности использования одной технологии для изготовления разных изделий;
- осмысливать технологию изготовления изделий на промышленных производствах;
- выполнять отдельные элементы технологического производственного процесса при выполнении изделия на уроке;
- осмысливать значение инструментов и приспособлений в практической работе, быту и профессиональной деятельности и производственном процессе;
- оформлять изделия по собственному плану;
- выбирать и заменять материалы и инструменты при выполнении изделий.

Конструирование и моделирование

Обучающийся научится:

- анализировать конструкцию изделия по рисунку, чертежу, схеме, готовому образцу; выделять детали, форму и способы соединения деталей;
- изменять свойства конструкции изделия или способа их соединения;
- выполнять изделие, используя различные материалы и технологии;
- повторять в конструкции изделия конструктивные особенности реальных предметов и объектов;
- составлять на основе анализа готового образца план выполнения изделия;
- анализировать последовательность операций технологического производственного процесса изготовления изделий и соотносить с последовательностью выполнения изделия на уроке.

Обучающийся получит возможность научиться:

- определять общие конструктивные особенности реальных объектов и выполняемых изделий;
- создавать изделие по собственному замыслу.

Практика работы на компьютере

Обучающийся научится:

- использовать различные способы получения и передачи информации;
- находить информацию о создателях книги на практике; знакомиться со структурой книги;
- пользоваться программой Microsoft Word для написания текста, вставки рисунков;
- осваивать способы создания таблиц в текстовом редакторе Microsoft Word;
- работать с таблицами в программе Microsoft Word;
- соблюдать правила работы с компьютером;
- наблюдать и соотносить разные информационные объекты в учебнике и делать выводы и обобщения;
- использовать компьютер для поиска, хранения и воспроизведения информации;
- редактировать тексты под руководством учителя.

Обучающийся получит возможность научиться:

- создавать простейшие информационные объекты: тексты, слайды;
- создавать макет книги;
- создавать иллюстрации для книг.

Проектная деятельность.

Обучающийся научится:

- анализировать текст учебника и на его основе составлять план последовательности выполнения изделия;
- самостоятельно определять этапы проектной деятельности;
- самостоятельно определять задачи каждого этапа проектной деятельности;
- распределять роли при выполнении изделия под руководством учителя и выбирать роли в зависимости из своих интересов, возможностей и условий, заданных проектом;
- проводить оценку качества выполнения изделия по заданным критериям;
- проектировать деятельность по выполнению изделия на основе технологической карты как одного из средств реализации проекта;
- работать в паре, применять на практике правила сотрудничества.

Обучающийся получит возможность научиться:

- определять задачи проектной деятельности;
- распределять роли при выполнении изделия в зависимости от умения качественно выполнять отдельные виды обработки материалов;
- предполагать возможные затруднения при выполнении изделия и проекта;
- проводить оценку качества выполнения изделия на каждом этапе проекта и корректировать выполнение изделия;
- развивать навыки работы в коллективе, умение работать в группе; применять на практике правила сотрудничества.

СОДЕРЖАНИЕ УЧЕБНОГО ПРЕДМЕТА

Общекультурные и общетрудовые компетенции (знания, умения и способы деятельности).

Основы культуры труда, самообслуживания

Трудовая деятельность и ее значение в жизни человека. Рукотворный мир как результат труда человека; разнообразие предметов рукотворного мира (архитектура, техника, предметы быта и декоративно-прикладного искусства и т.д. разных народов России). Особенности тематики, материалов, внешнего вида изделий декоративного искусства разных народов, отражающие природные, географические и социальные условия конкретного народа.

Элементарные общие правила создания предметов рукотворного мира (удобство, эстетическая выразительность, прочность, гармония предметов и окружающей среды). Бережное отношение природе как источнику сырьевых ресурсов. Мастера и их профессии; традиции и творчество мастера в создании предметной среды (общее представление).

Анализ задания, организации рабочего места в зависимости от вида работы, планирование трудового процесса. Рациональное размещение на рабочем месте материалов и инструментов, распределение рабочего времени. Отбор и анализ информации (из учебника и других дидактических материалов), ее использование в организации работы. Контроль и корректировка хода работы. Работа в малых группах, осуществление сотрудничества, выполнение социальных ролей (руководитель и подчиненный).

Элементарная творческая и проектная деятельность (создание замысла, его детализация и воплощение). Культура проектной деятельности и рефлексии, презентация, оценка). Система коллективных, групповых и индивидуальных проектов. Культура межличностных отношений в совместной деятельности. Результат проектной деятельности –

изделия, которые могут быть использованы для праздников, для использования в учебной и внеучебной деятельности и т.п. Освоение навыков самообслуживания, по уходу за домом, комнатными растениями.

Выполнение элементарных расчетов стоимости изготавливаемого изделия.

Технология ручной обработки материалов. Элементы графической грамоты

Общее понятие о материалах, их происхождении. Исследование элементарных физических, механических и технологических средств материалов, используемых при выполнении практических работ. Многообразие материалов и их практическое применение в жизни. Подготовка материалов к работе. Экономное расходование материалов. Выбор и замена материалов в соответствии с их декоративно-художественными и конструктивными свойствами, использование соответствующих способов обработки материалов в зависимости от назначения изделия.

Инструменты и приспособления для обработки материалов (знание названий используемых инструментов), соблюдение правил их рационального и безопасного использования.

Общее представление о технологическом процессе, технологической документации (технологическая карта, чертеж и др.); анализ устройства и назначения изделия; выстраивание последовательности практических действий и технологических операций; подбор и замена материалов и инструментов; экономная разметка; обработка с целью получения деталей, сборка, отделка изделий; проверки изделия в действии, внесение необходимых дополнений и изменений. Называние и выполнение основных технологических операций ручной обработки материалов: разметка деталей (на глаз, по шаблону, трафарету, лекалу, копированием, с помощью линейки, угольника, циркуля), раскрой деталей, сборка изделий (клеевая, ниточная, проволочная, винтовая и др.), отделка изделия или его деталей (окрашивание, вышивка, аппликация и др.). Умение заполнять технологическую карту. Выполнение отделки в соответствии с особенностями декоративных орнаментов разных народов России (растительный, геометрический и др.).

Проведение измерений и построений для решения практических задач. Виды условных графических изображений: рисунок, простейший чертеж, эскиз, развёртка, схема (их узнавание). Назначение линий чертежа (контур, линии надреза, сгиба, размерная, осевая, центровая, разрыва). Чтение условных графических изображений. Разметка деталей с опорой на простейший чертёж, эскиз. Изготовление изделий по рисунку, простейшему чертежу или эскизу, схеме.

Конструирование и моделирование

Общее представление о конструировании изделий (технических, бытовых, учебных и пр.). Изделие, деталь изделия (общее представление). Понятие о конструкции изделия; различные виды конструкций и способы их сборки. Виды и способы соединения деталей. Основные требования к изделию (соответствие материала, конструкции и внешнего оформления назначению изделия).

Конструирование и моделирование изделий из различных материалов по образцу, рисунку, простейшему чертежу или эскизу.

Практика работы на компьютере

Информация, её отбор, анализ и систематизация. Способы получения, хранения, переработки информации.

Назначение основных устройств компьютера для ввода, вывода, обработки информации.

Включение в выключение компьютера и подключаемых к нему устройств. Клавиатура, общее представление о правилах клавиатурного письма, пользование мышью, использование простейших средств текстового редактора. Простейшие способы поиска информации: по ключевым словам, каталогам. Соблюдение безопасных приемов труда при работе на компьютере; бережное отношение к техническим устройствам. Работа с ЦОР (цифровыми образовательными ресурсами), готовыми материалами на электронных носителях (СО).

Работа простыми информационными объектами (текст, таблица, схема, рисунок): преобразование, создание, сохранение, удаление. Создание небольшого текста по интересной детям тематике. Вывод текста на принтер. Использование рисунков из ресурсов компьютера, программа Word.

Формы организации учебных занятий, основных видов учебной деятельности

В основу организации учебных занятий и основных видов деятельности учащихся положен системно-деятельностный подход, позволяющий формировать у обучающихся универсальные учебные действия.

В качестве основных используются методы мотивации учебной деятельности, методы формирования новых умений, проблемные методы обучения: частично-поисковой, исследовательский. Применяется условно-изобразительная наглядность (знаково-символические средства, модели и др.).

Осуществляется сочетание фронтальной, индивидуальной и групповой работы. Широко используется работа детей в парах и группах, осуществляется дифференцированный характер обучения. Взаимодействие организуется в форме учебного сотрудничества.

В курсе изучения технологии предусмотрено проведение нетрадиционных видов уроков, таких как:

- «путешествие», «экскурсия», «презентация», «КВН»;
- видеоуроки;
- уроки самоопределения, уроки самореализации;
- урок-соревнование, урок-конкурс, урок-фантазия, урок-мечта, урок-игра, урок-интервью, урок-диалог.

ТЕМАТИЧЕСКОЕ ПЛАНИРОВАНИЕ

№ п/п	Наименование разделов и тем	Часы учебного времени	Характеристика видов деятельности учащихся
	1 класс	33 часа	
1	Давайте познакомимся	3 часа	Сравнивать учебник, рабочую тетрадь, объяснять значение каждого пособия. Осваивать критерии выполнения изделия и навигационную систему учебника (систему условных знаков) Осуществлять поиск необходимой информации (задавать и отвечать на вопросы о круге интересов). Анализировать, отбирать, обобщать полученную информацию и переводить ее в знаково-символическую систему (рисунок-пиктограмму). Находить и различать инструменты, материалы. Устанавливать связи между видом работы и используемыми материалами и инструментами. Организовывать свою деятельность: подготавливать рабочее место, правильно и рационально размещать инструменты и

			<p>материалы, убирать рабочее место. Объяснять значение слово «технология», осуществлять поиск информации в словаре из учебника.</p> <p>Называть виды деятельности, которыми школьники овладеют на уроках «Технологии», соотносить их с освоенными умениями. Прогнозировать результат своей деятельности (чему научатся).</p>
2	Человек и земля	21 час	<p>Исследовать, наблюдать, сравнивать, сопоставлять природные материалы – их виды и свойства (цвет, фактура, форма и др.). Осваивать правила сбора и хранения природных материалов. Осмысливать значение бережного отношения к природе. Соотносить природные материалы по форме и цвету с реальными объектами. Выполнять практическую работу из природных материалов: собирать листья, высушивать под прессом и создавать аппликацию из сухих листьев по заданному образцу, заменять листья похожими по форме и размеру на образец. Выполнять работу с опорой на слайдовый план. Соотносить план с собственными действиями. Исследовать (наблюдать, сравнивать, сопоставлять) свойства пластичных материалов. Осваивать способы и правила работы с пластичными материалами. Анализировать изделие, планировать последовательность его изготовления под руководством учителя. Корректировать изготовление изделия. Оценивать выполняемое изделие на основе рубрики «Вопросы юного технолога». Планировать и осуществлять работу на основе представленных в учебнике слайдов и текстовых планов, сопоставлять эти виды планов.</p>
3	Человек и вода	3 часа	<p>Исследовать значение воды в жизни человека, животных, растений. Осуществлять поиск необходимой информации о воде, ее значение для развития жизни на земле, использовании воды человеком (способом добывания питьевой воды из-под земли; значением воды для здоровья человека), о передвижении по воде и перевозке грузов с использованием водного транспорта. Сравнить с информацией, полученную из разных источников (из разных учебников, текстов, собственных наблюдений и опыта.). На основе сравнения информации делать выводы и обобщения.</p> <p>Осваивать способы проращивания семян в воде. Проводить эксперимент, исследовать всхожесть семян, наблюдать и фиксировать наблюдения. Определять и использовать инструменты и приспособления необходимые для ухода за комнатными растениями. В практической деятельности осваивать правила ухода за комнатными растениями. Отбирать материалы, инструменты и приспособления для работы по иллюстрациям в учебнике. Осваивать последовательность создания модели куба из бумаги при помощи шаблона развертки и природного материала (палочек).</p>

4	Человек и воздух	3 часа	<p>Осуществлять поиск необходимой информации об использовании ветра, о птицах, о полетах человека, летательных аппаратах. Сопоставлять полученную информацию со знаниями, полученными на других предметах, из собственных наблюдений и прочитанных книг. Сравнивать современные и старинные виды летательных аппаратов. Приводить собственные примеры, делать выводы и обобщения, аргументировать свои ответы.</p> <p>Осваивать технологию моделирования в практической деятельности при изготовлении вертушки. Выполнять разметку деталей по линейке. Осваивать соединение деталей с помощью кнопки. Использовать приемы работы с бумагой. Выполнять украшение изделия по собственному замыслу. Осваивать новый способ изготовления мозаики, применяя технику «рваной бумаги». Подготавливать своё рабочее место, рационально размещать материалы и инструменты, соблюдать технику безопасности, закреплять навыки работы с бумагой и клеем.</p>
5	Человек и информация	3 часа	<p>Осуществлять поиск информации о способах общения. Анализировать и сравнивать способы общения и передачи информации и в разных средах (животный мир, человек), на основании полученного материала самостоятельно делать простые выводы и обосновывать их.</p> <p>Осваивать способы работы с новым материалом - глина – и нанесение на нее рисунка с помощью стеки. Переводить информацию в разные знаково-символические системы (анаграммы, пиктограммы)</p> <p>Самостоятельно анализировать образец, определять недостающие детали. Использовать известные свойства материалов при определении приемов выполнения изделия. Определять необходимые для выполнения изделия материалы и инструменты по слайдовому плану. Осуществлять поиск информации о способах передачи информации. Анализировать, сравнивать, соотносить информацию с знаково-символической системой. Ориентироваться в дорожных знаках. Объяснять их значение.</p> <p>Составлять таблицу важных телефонных номеров, маршрута передвижения от дома до школы, использовать для этого информацию из учебника ОБЖ и собственный опыт. (Закрепить знания о способах обеспечения собственной безопасности). Составлять простой графический план местности, расставлять дорожные знаки, определять маршрут.</p> <p>Осуществлять поиск информации о компьютере, его составных частях, сферах применения. Осваивать правила безопасного использования компьютера.</p> <p>Осваивать работу на компьютере: включать и выключать его; называть и показывать части компьютера; находить информацию в интернете с помощью взрослого.</p>

	2 класс	34 часа	
1	Давайте познакомимся	1 час	<p>Анализировать и сравнивать учебник, рабочую тетрадь, объяснять назначение каждого пособия. Использовать при изготовлении изделий навигационную систему учебника (систему условных знаков) и критерии оценки изготовления изделия.</p> <p>Определять материалы и инструменты, необходимые для изготовления изделий.</p> <p>Использовать рубрику «Вопросы юного технолога» для организации проектной деятельности при изготовлении изделия.</p>
2	Человек и земля	23 часа	<p>Искать и анализировать информацию о земледелии, его значении в жизни человека.</p> <p>Составлять рассказ о профессиях садовод и овощевод на основе наблюдений и собственного опыта. Понимать значимость профессиональной деятельности садовода и овощевода.</p> <p>Осваивать технологию выращивания лука в домашних условиях. Проводить наблюдения, оформлять их результаты</p> <p>Изготавливать по образцу в соответствии с планом аппликацию из бумаги, корректировать и контролировать последовательность выполнения. Выполнять заготовки для мозаики в группе</p> <p>Сравнивать современные и старинные виды летательных аппаратов. Подготавливать своё рабочее место, размещать материалы и инструменты, соблюдать технику безопасности, закрепляя навыки самоорганизации в деятельности.</p>
3	Человек и вода	3 часа	<p>Искать и отбирать информацию о роли воды в жизни человека по материалам учебника, из собственного опыта и других источников. Составлять рассказ о рыболовстве и объяснять назначение инструментов и приспособлений для рыбной ловли (по материалам учебника и собственным наблюдениям). Объяснять значение воды для жизни на земле.</p> <p>Осваивать технику «изонить». Создавать изделия, украшенные в технике «изонить»: анализировать образец изделия, определять необходимые материалы и инструменты для его выполнения, переносить рисунок орнамента с помощью копировальной бумаги, подбирать цвета ниток (по контрасту) для выполнения орнамента, применять правила работы иглой, ножницами. Составлять план изготовления изделий по слайдам, контролировать и корректировать свою работу. Самостоятельно заполнять графы «Инструменты» и «Материалы» в технологической карте. Оценивать качество изготовления изделия по заданным критериям. Делать выводы о значении воды в жизни человека (с помощью учителя).</p>

4	Человек и воздух	3 часа	Искать информацию о традициях использования символических птиц счастья в культуре разных народов. Объяснять значение понятия «оберег», искать традиционные для данного региона фольклорные произведения. Осваивать способы работы с бумагой: сгибание, складывание. Осваивать приём складывания изделий техникой оригами. Самостоятельно планировать свою работу. Составлять план изготовления изделия с опорой на слайдовый план учебника, контролировать и корректировать свою работу. Оценивать свою работу и работу других учащихся по заданным критериям. Наблюдать за природными явлениями в воздушном пространстве. Искать и обобщать информацию о воздухе, ветре, проводить эксперимент по определению скорости и направления ветра. Осмысливать важность использования ветра человеком. Составлять рассказ о способах использования ветра человеком на основе материалов учебника и собственных наблюдений. Анализировать готовую модель, выбирать необходимые для её изготовления материалы и инструменты, определять приёмы и способы изготовления. Организовывать рабочее место, соблюдать правила работы ножницами. Составлять план работы и заполнять технологическую карту.
5	Человек и информация	3 часа	Составлять рассказ об истории книгопечатания, о способах изготовления книг, о первопечатнике Иване Фёдорове. Делать выводы о значении книг для сохранения и передачи информации, культурно-исторического наследия (с помощью учителя). Анализировать различные виды книг и определять особенности их оформления. Осваивать и использовать правила разметки деталей по линейке. Осваивать вклейку страницы в сгиб при помощи клапанов. Самостоятельно составлять план изготовления изделия по текстовому и слайдовому плану. Проверять и корректировать план работы при составлении технологической карты. Выделять с опорой на план и технологическую карту этапы работы для самостоятельного выполнения. Создавать книжку-ширму и использовать её как папку своих достижений. Отбирать для её наполнения собственные работы по заданным критериям (качеству, оригинальности и др.). Отбирать, обобщать и использовать на практике информацию о компьютере и способах поиска её в Интернете.
6	Заключительный урок	1 час	Организовывать и оформлять выставку изделий. Презентовать работы. Оценивать выступления по заданным критериям
	3 класс	34 часа	
1	Давайте познакомимся	1 час	Отвечать на вопросы по материалу, изученному в предыдущих классах (о материалах и их свойствах, инструментах и правилах работы с ними). Планировать изготовление изделия на основе «Вопросов юного технолога»

			и технологической карты. Осмысливать понятия «городская инфраструктура», «маршрутная карта», «экскурсия», «экскурсовод». Объяснять новые понятия. Создавать и использовать карту маршрута путешествия.
2	Человек и земля	21 час	Находить и отбирать информацию, необходимую для изготовления изделия, объяснять новые понятия. Владеть основами черчения и масштабирования М 1:2 и М 2:1, выполнять разметку при помощи шаблона, симметричного складывания. Сравнивать эскиз и технический рисунок, свойства различных материалов, способы использования инструментов в бытовых условиях и в учебной деятельности. Анализировать линии чертежа, конструкции изделия. Соотносить назначение городских построек с их архитектурными особенностями. Находить отдельные элементы архитектуры. Организовывать рабочее место. Находить и рационально располагать на рабочем месте необходимые инструменты и материалы. Выбирать способы крепления скотчем или клеем. Осваивать правила безопасной работы ножом при изготовлении изделия. Сопоставлять назначение городских построек с их архитектурными особенностями. Осваивать правила работы с новыми инструментами, сравнивать способы их применения в бытовых условиях и учебной деятельности. Наблюдать и исследовать особенности работы с проволокой, делать выводы о возможности применения проволоки в быту. Организовывать рабочее место. Выполнять технический рисунок для конструирования модели телебашни из проволоки. Применять при изготовлении изделия правила безопасной работы новыми инструментами: плоскогубцами, острогубцами — и способы работы с проволокой (скручивание, сгибание, откусывание). Составлять рассказ о значении природы для города и об особенностях художественного оформления парков, использовать при составлении рассказа материалы учебника и собственные наблюдения. Анализировать, сравнивать профессиональную деятельность человека в сфере.
3	Человек и вода	4 часа	Находить и отбирать информацию о конструктивных особенностях мостов. Составлять рассказ на основе иллюстраций и текстов учебника о назначении и использовании мостов. Создавать модель висячего моста с соблюдением его конструктивных особенностей. Анализировать и выделять основные элементы реального объекта, которые необходимо перенести при изготовлении модели. Заполнять на основе плана изготовления изделия технологическую карту. Выполнять чертеж деталей и разметку при помощи шила. Подбирать материалы для

			<p>изготовления изделия, отражающие характеристики или свойства реального объекта, заменять при необходимости основные материалы на подручные. Осваивать и использовать новые виды соединений деталей (натягивание нитей). Самостоятельно оформлять изделие. Анализировать работу поэтапно, оценивать качество её выполнения.</p> <p>Самостоятельно организовывать свою деятельность в проекте: анализировать конструкцию, заполнять технологическую карту, определять последовательность операций.</p>
4	Человек и воздух	3 часа	<p>Объяснять значение понятия «бионика», используя текст учебника. Анализировать иллюстративный ряд, сравнивать различные техники создания оригами, обобщать информацию об истории возникновения искусства оригами и его использовании.</p> <p>Осваивать условные обозначения техники оригами. Соотносить условные обозначения со слайдовым и текстовым планами. Осваивать приемы сложения оригами, понимать их графическое изображение. Определять последовательность выполнения операций, используя схему. Самостоятельно составлять план изготовления изделия. Самостоятельно выполнять работу по схеме, соотносить знаковые обозначения с выполняемыми операциями по сложению оригами. Презентовать готовое изделие, используя «Вопросы юного технолога».</p>
5	Человек и информация	5 часов	<p>Осуществлять поиск информации о книгопечатании из разных источников, называть основные этапы книгопечатания, характеризовать профессиональную деятельность печатника, переплётчика. Анализировать составные элементы книги, использовать эти знания для работы над изделием. Осваивать технику переплётных работ, способ переплёта листов в книжный блок для «Папки достижений». Самостоятельно составлять технологическую карту, использовать план работы. Использовать приёмы работы с бумагой, ножницами. Осуществлять поиск информации о способах общения и передачи информации. Анализировать и сравнивать различные виды почтовых отправок, представлять процесс доставки почты. Отбирать информацию и кратко излагать её. Составлять рассказ об особенностях работы почтальона и почты, использовать материалы учебника и собственные наблюдения. Осмысливать этапы проекта и проектную документацию.</p> <p>Оформлять документацию проекта. Использовать технологическую карту для сравнения изделий по назначению и технике выполнения.</p>
	4 класс	34 часа	
1	Давайте познакомимся	1 час	<p>Обобщить знания о материалах и их свойствах; инструментах и правилах работы с ними, пройденными в предыдущих классах. Планировать деятельность по выполнению изделия</p>

			на основе «Вопросов юного технолога» и технологической карты. Познакомиться с критериями оценки качества выполнения изделий для осуществления самоконтроля и самооценки. Создавать условные обозначения производств (пиктограммы), наносить их на контурную карту России в рабочей тетради.
2	Человек и земля	21 час	Находить и отбирать информацию, об истории развития железнодорожного транспорта в России, о видах и особенностях конструкции вагонов и последовательности их сборки из текстов учебника и других источников. Выбирать информацию, необходимую для выполнения изделия, объяснять новые понятия. Овладевать основами черчения, анализировать конструкцию изделия, выполнять разметку деталей при помощи линейки и циркуля, раскрой деталей при помощи ножниц, соблюдать правила безопасного использования этих инструментов. Создавать разные виды вагонов, используя объёмные геометрические тела (параллелепипед, цилиндр, конус). Находить и отбирать информацию о полезных ископаемых, способах их добычи и транспортировки, профессиях людей, занимающихся добычей ископаемых посредством бурения и поиском полезных ископаемых, из материалов учебника и других источников. Находить и обозначать на карте России крупнейшие месторождения нефти и газа. Выбирать информацию, необходимую для изготовления изделия, объяснять новые понятия. Анализировать конструкцию реального объекта и определять основные элементы конструкции. Соотносить детали конструкции и способы соединения башни с деталями конструктора, выбирать необходимые для выполнения виды соединений (подвижное или неподвижное). Выбирать и заменять материалы и инструменты при изготовлении изделия. Находить и отбирать информацию о создании изделий из поделочных камней и технологии выполнения «русская мозаика» из текстов учебника и других источников. Выбирать информацию, необходимую для изготовления изделия, объяснять новые понятия.
3	Человек и вода	3 часа	Находить и отбирать информацию из материалов учебника и других источников об устройстве системы водоснабжения города и о фильтрации воды. Использовать иллюстрацию учебника для составления рассказа о системе водоснабжения города и значении очистки воды для жизнедеятельности человека. Делать выводы о необходимости экономного расходования воды. Осваивать способ очистки воды в бытовых условиях. На основе слайдового и текстового плана заполнять технологическую карту и изготавливать фильтр. Проводить эксперимент по очистке воды, составлять отчет на основе наблюдений. Изготавливать струемер и исследовать количество воды, которое расходует человек за 1 минуту

			при разном напоре водяной струи. Выбирать экономичный режим. Составлять рассказ для презентации о значении воды, способах её очистки в бытовых условиях и правилах экономного расходования воды. Находить и отбирать информацию из материалов учебника и других источников.
4	Человек и воздух	3 часа	Находить и отбирать информацию из материалов учебника и других источников об истории развития самолётостроения, о видах и назначении самолётов. Находить и отмечать на карте России города, в которых находятся крупнейшие заводы, производящие самолёты. Объяснять конструктивные особенности самолётов, их назначение и области использования различных видов летательных аппаратов. Сравнивать различные виды летательных аппаратов (ракета и самолёт) на основе иллюстраций учебника. Осуществлять поиск информации о профессиях создателей летательных аппаратов. На основе слайдов определять последовательность сборки модели самолёта из конструктора, количество и виды деталей, необходимых для изготовления изделия, а также виды соединений. Использовать приёмы и правила работы с отвёрткой и гаечным ключом. Заполнять технологическую карту. Распределять обязанности для работы в группе. Помогать участникам группы при изготовлении изделия. Проводить оценку этапов работы и на её основе контролировать последовательность и качество изготовления изделия. Составлять рассказ для презентации изделия, отвечать на вопросы.
5	Человек и информация	6 часов	Находить и отбирать информацию из материалов учебника и других источников о технологическом процессе издания книги, о профессиях людей, участвующих в её создании. Выделять этапы издания книги, соотносить их с профессиональной деятельностью людей. Определять этапы технологического процесса издания книги, которые можно воспроизвести в классе. Использовать полученные знания для составления рассказа об истории книгопечатания и видах печатной продукции. Находить и называть, используя текст учебника и иллюстративный материал, основные элементы книги, объяснять их назначение. Находить информацию об издательстве, выпустившем книгу, и специалистах, участвующих в процессе её создания. Определять, какие элементы книги необходимы для создания книги «Дневник путешественника». Распределять обязанности при выполнении групповой работы в соответствии с собственными возможностями и интересами, соотносить их с интересами группы. Находить и определять особенности оформления титульного листа. Использовать в практической работе знания о текстовом редакторе Microsoft Word. Применять правила работы на компьютере. Отбирать информацию для создания

			текста и подбирать иллюстративный материал.
	Итого	135 часов	